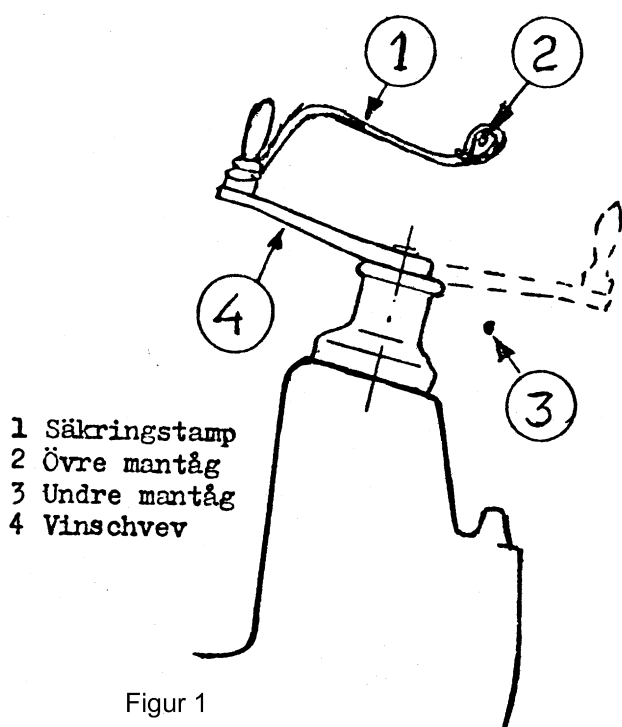


Har man vinschar med löstagbara vevar, kan man säkra dem med en tamp som fästes vid övre mantåget enligt figur 1. För att kunna veva varvet runt utan att trassla in sig i tampen, måste man fatta handtaget och tampen som i figur 2. Håll alltså inte tummen uppåt för då snor sig tampen om tummen! Med tejp, *Tesaband*, kan tampen fästas vid handtaget i rätt riktning (figur 3).

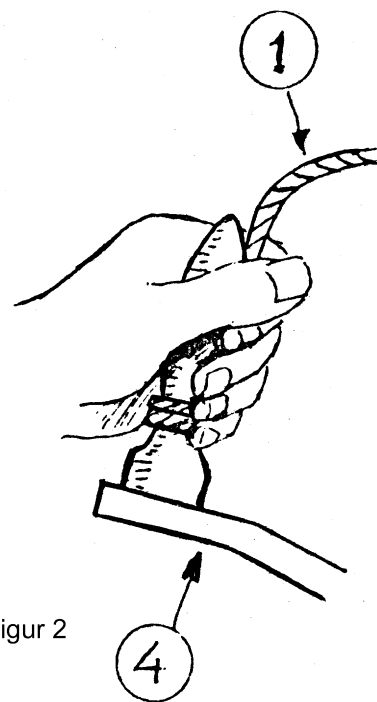
Veven kan lyftas ur och förvaras i en bit plaströr (för *Lewmar 25* minst 46 mm innerdiameter) som tejpas till mantågsstötten.

Troligen vill man ta bort vinschvevarna när man lämnar båten. Har man då splitsat ett tillräckligt stort öga vid mantåget på tampen, så går det att träda den över vinschen enligt figur 4.

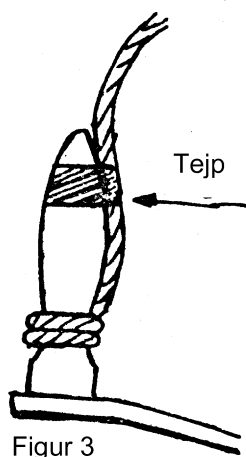
Vegatips nr 56 (Vega nr 7) återgivet med tillstånd från Ostkustens Vegaklubb. Tack!



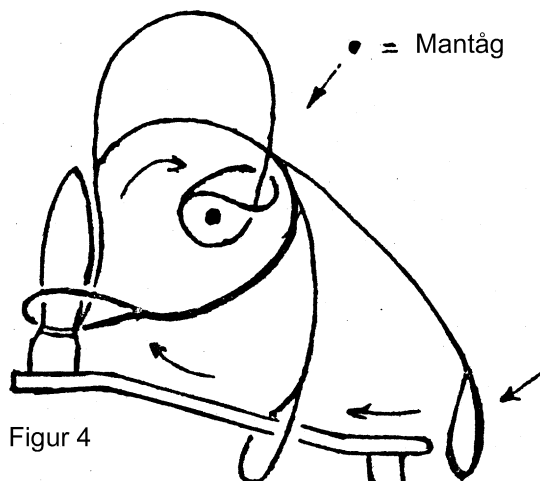
Figur 1



Figur 2



Figur 3



Figur 4