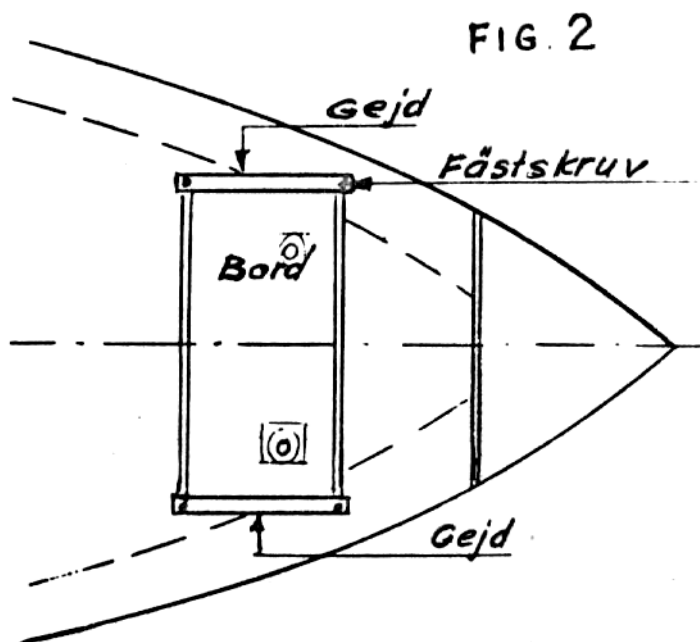


Kontrollera bordets tjocklek så att god frigång erhålles!



Vegaseglare tycks tillämpa flera olika sätt att stuva bordet. De flesta försöker något arrangemang i skansen. **Albin Viggens** bord är identiskt med Vegans. Vega nr 705 har tillverkat två ledskenor (gejdrar) av teak och fiberlaminat (fig 1). Skenorna är lika långa som kortsidan på bordet och är fästa i däcket över skanskojerna med genomgående rostfria bultar (fig 2). Avståndet mellan skenorna bör prövas ut så att bordet löper lätt. Hålen för de rostfria bultarna bör helst fyllas med någon plastmassa. Täta kring bultarna med *Sikaflex* eller liknande. Sätt slutligen en huv av plast eller gummi, avsedda för bordsben, över bordets nedåtriktade beslag så att ingen gör sig illa på dem.

Vegaseglare nr 244 ger här sin beskrivning av hur han löste problemet med bordsplaceringen.

Liksom i ett annat Vegatips, ställde jag bordets förkant på hyllan i skansen, men med bordets rörhylsor vända uppåt. Det är ju livsfarligt med oskyddade nedåtvända hylsor! I skanstaket skruvade jag fast ett rakt flaggstångsbeslag med sådan innerdiameter att den aktra rörhylsan kan skjutas in i den. Det finns ett standardbeslag som passar precis. Möjligen kan den kapas någon halv centimeter så att bordets rörhylsa bottenar och att bordet hänger vågrätt. Till sist är det bara att borra ett 3 mm hål genom beslaget och hylsan så att man kan skjuta in en fjädrande rostfri saxpinne, vilken håller bordet uppe och fäst till beslaget.

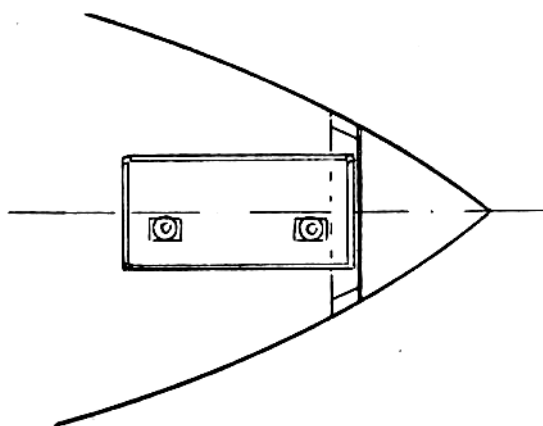
Enklare tror jag inte man kan göra det. När bordet är uppe har man dessutom en "natthylla" för de båda kojerna i skansen. Man har oförändrad

takhöjd över kojerna. Takhöjdsminskningen infaller på ett onyttigt ställe.

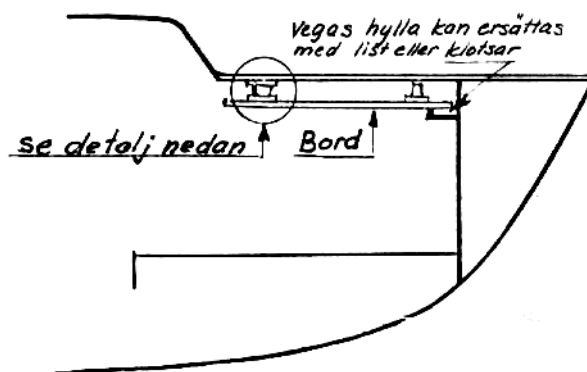
Flaggspeksbeslaget bör nog skyddas mot huvudkontakt (eller är det tvärt om?) när man inte tänker sig för och bordet inte är upphängt. Ett plastlock, tennisboll eller dylikt torde duga, men det hann jag aldrig prova ut.

I **Viggen** är takhöjden något lägre och Vegas lilla hylla saknas. Denna kan dock ersättas med en trälist eller klotsar fästa på plywoodskottet.

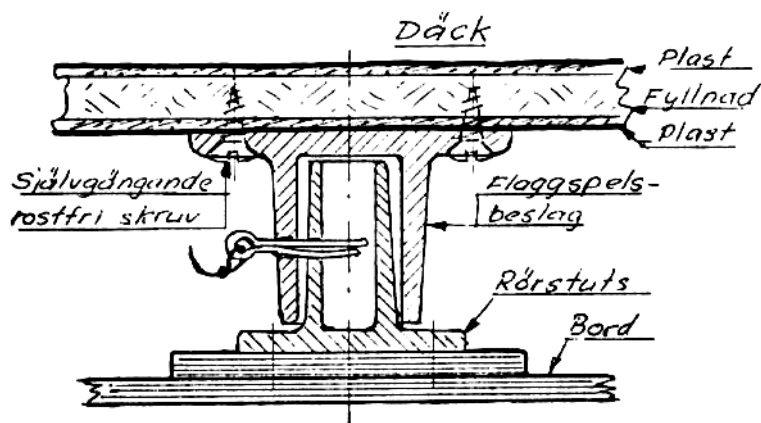
Vegatips nr 53 återgivet med tillstånd från Ostkustens Vegaklubb, Tack!



SKANSEN UPPIFRÅN



SKANSEN FRÅN SIDAN



DETALJ AV FÄSTE